



moduli componibili
per l'ambiente odontoiatrico

Dental Art
linea AR

COLORI RIPIANI

La riproduzione dei colori è indicativa.

Ripiani in vetro



Trasparente



Bianco RAL 9003
coprente



Verde RAL 6036
metallizzato trasparente




Blu RAL 5005
metallizzato trasparente




Giallo RAL 1016
coprente

Ripiani in laminato alta pressione



laminato bianco



laminato grigio



laminato nero



L'eleganza e la funzionalità per la massima ergonomia



Linea AR è un sistema di moduli componibili pensili creato in esclusiva per Dental Trey che risponde con efficacia alle esigenze dell'ambiente odontoiatrico. Garantita dall'esperienza e dalla qualità della progettazione Dental Art, leader nel settore, Linea AR deve all'equilibrio tra forma e performance il segreto della sua funzionalità e piacevolezza estetica. L'esclusione dello zoccolo inferiore permette igiene e comodità nella manutenzione, per un utilizzo improntato alla massima ergonomia. Linea AR consente di creare un ambiente di lavoro funzionale, con l'opportunità di realizzare moduli su misura e molteplici possibilità di installazione degli strumenti. Disponibile con un'ampia gamma di accessori, Linea AR rappresenta la risposta più adeguata per il professionista più esigente, con la garanzia dell'assistenza globale degli specialisti della divisione attrezzature Dental Trey.



ità dell'italian design onomia nell'ambiente di lavoro.



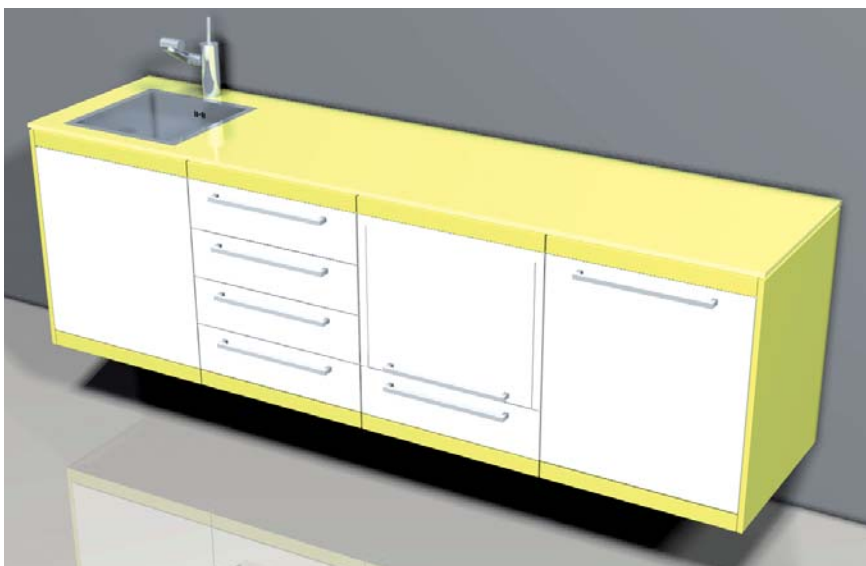
Lo show-room divisione attrezzature Dental Trey presenta simulazioni di studi odontoiatrici con le attrezzature più moderne e le soluzioni di arredo dal design più avanzato, per tutte le esigenze operative. Visitarlo è un'opportunità unica per trovare la risposta adeguata alle necessità di progettazione o ristrutturazione dello studio. Per informazioni:

www.dentaltrey.it





▲
Esempio di linea AR componibile
con predisposizione per
inserimento riunito murale A-dec.



◀ Simulazione mobili: a sinistra
ripiano in laminato alta
pressione nero, frontali
bordeaux, lavello inox rotondo
con miscelatore X2T telescopico
girevole e dosatore sapone.
Sotto: frontali bianchi WA005
con decori superiori e inferiori
giallo RAL 1016 e ripiano vetro
giallo cedro, lavello inox
quadrato con miscelatore X2C
orientabile a leva.

ACCESSORI

Alcuni dei componenti più richiesti, selezionati nell'ampia gamma disponibile.

Ante, cassettiere e mobili di servizio



AR 1P



AR 2P



AR 3AP



AR 3P



AR 4P



AR 5AP



AR 6AP



AR 6P



AR 7P



AR 8P



AR 14P



AR 16P



AR PC3P



CR 4



CR 5

Lavelli e sottolavelli



DR 4P



DR 6P



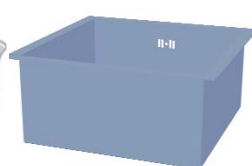
LE S



LI



LP



LQ S


Vetrine pensili



VR 2



VR 2R




VR 5A



VR 5R



VR 8



VR 9



Dental Trey - Via Partisani 3 - 47016 Fiumana - Predappio (FC)

Tel. 0543/929111 - Fax 0543/940659

DENTAL TREY

www.dentaltrey.it - e-mail: commerciale@dentaltrey.it